




# CAMPUS VIRTUAL MANUAL DE ESTUDIANTE



Universidad  
Autónoma  
de Coahuila



## BIENVENIDA



La Coordinación General de Educación a Distancia te da la bienvenida al **CAMPUS VIRTUAL** de la **Universidad Autónoma de Coahuila.**


## BIENVENIDA



Como usuario de nuestra plataforma, tendrás acceso las 24 horas del día, los 7 días de la semana.

En ella encontrarás todo el contenido, actividades y exámenes que tendrás que realizar para aprobar tus materias, cursos o diplomados.

## BIENVENIDA



Tu facilitador estará disponible para resolver dudas, revisar, calificar y retroalimentar tus actividades, así como apoyarte durante el proceso de aprendizaje.

## MOODLE



Moodle es nuestra plataforma educativa, la cual está personalizada para las necesidades exclusivas del Modelo Educativo de nuestra Máxima Casa de Estudios.



Para su óptimo funcionamiento, recomendamos descargar Google Chrome y utilizarlo como navegador principal.

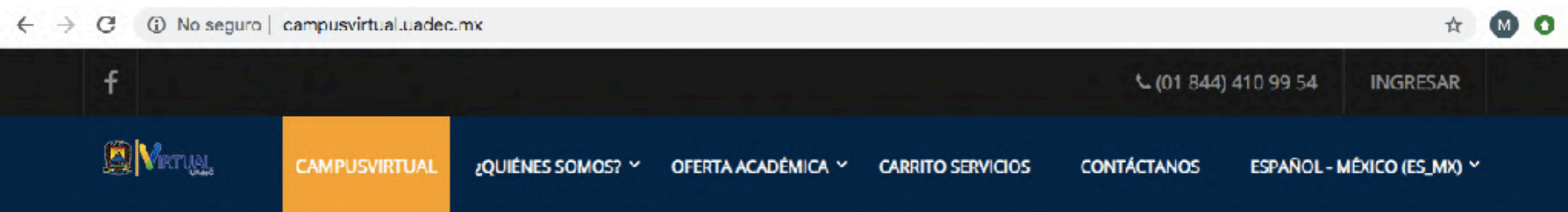
# **INGRESA AL CAMPUS VIRTUAL**

## ENLACE

Para ingresar al Campus Virtual teclea la siguiente dirección en tu navegador:

**[campusvirtual.uadec.mx](http://campusvirtual.uadec.mx)**

Es importante que no utilices www en la dirección web.



## USUARIO Y CONTRASEÑA

Después de tu inscripción a nuestros programas, recibirás un correo electrónico con los datos de acceso al Campus. Es importante que los teclees tal cual aparecen en el correo o bien, que los copies y pegues donde corresponde.

Recuerda guardarlos y memorizarlos para que siempre puedas ingresar.

Para efectos de este manual, utilizaremos los siguientes datos de acceso:

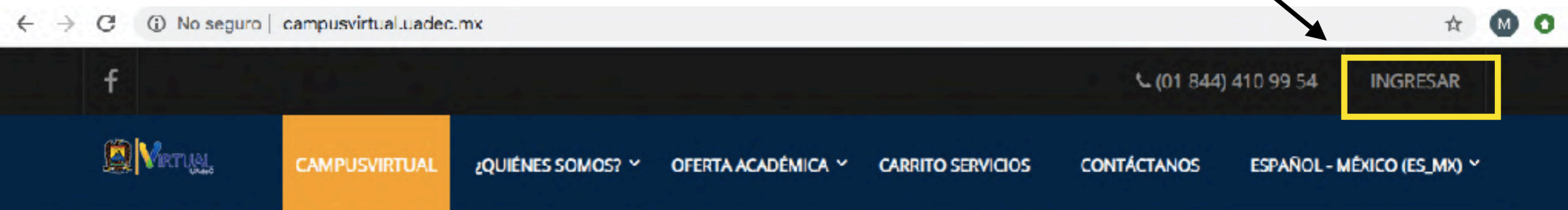
USUARIO: 72020  
CONTRASEÑA: \*\*\*\*\*

Recuerda que estos datos son confidenciales, intransferibles y únicos para cada usuario de nuestro Campus Virtual.



## INGRESAR

Para ingresar al Campus Virtual hacemos click en **INGRESAR**, ubicado en la esquina superior izquierda del navegador.



## INGRESAR

Tecleamos o copiamos y pegamos (Ctrl + c y Ctrl + v) nuestro usuario y contraseña en su casilla correspondiente y hacemos click en INGRESAR.



Nombre\_de\_usuario

Contraseña

Recordar nombre\_de\_usuario

INGRESAR

¿Olvidó su nombre\_de\_usuario o contraseña?

Las 'Cookies' deben estar habilitadas en su navegador

Algunos cursos pueden permitir el acceso de invitados

INGRESAR COMO INVITADO



72020

.....

Recordar nombre\_de\_usuario

INGRESAR

¿Olvidó su nombre\_de\_usuario o contraseña?

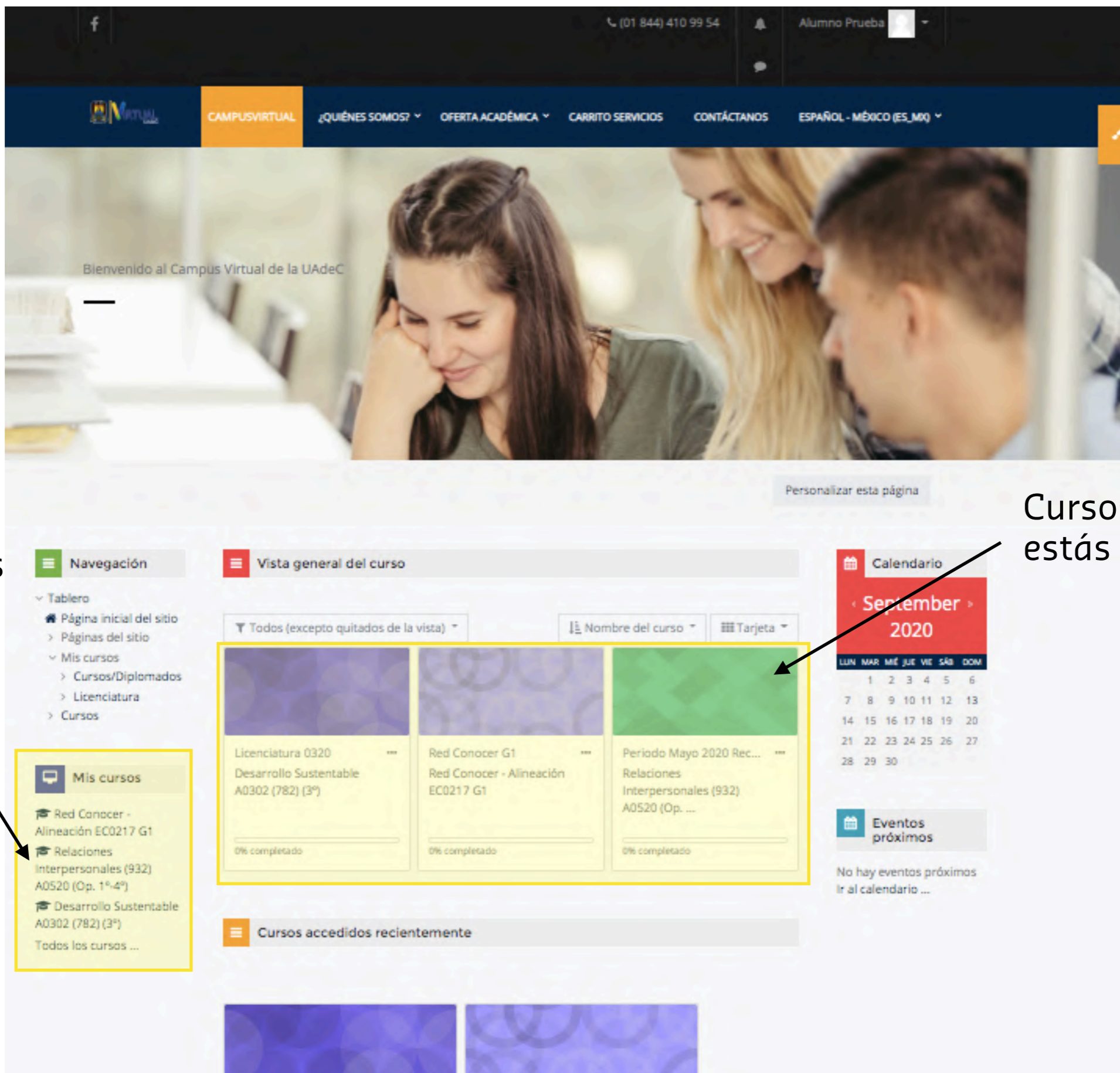
Las 'Cookies' deben estar habilitadas en su navegador

Algunos cursos pueden permitir el acceso de invitados

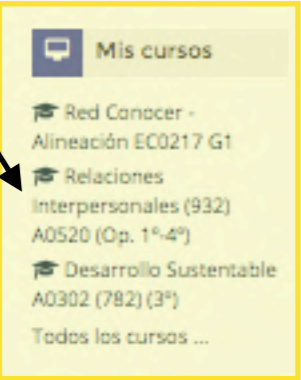

INGRESAR COMO INVITADO

# Vista de la página de inicio.

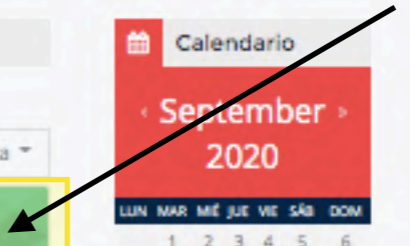
Tu nombre



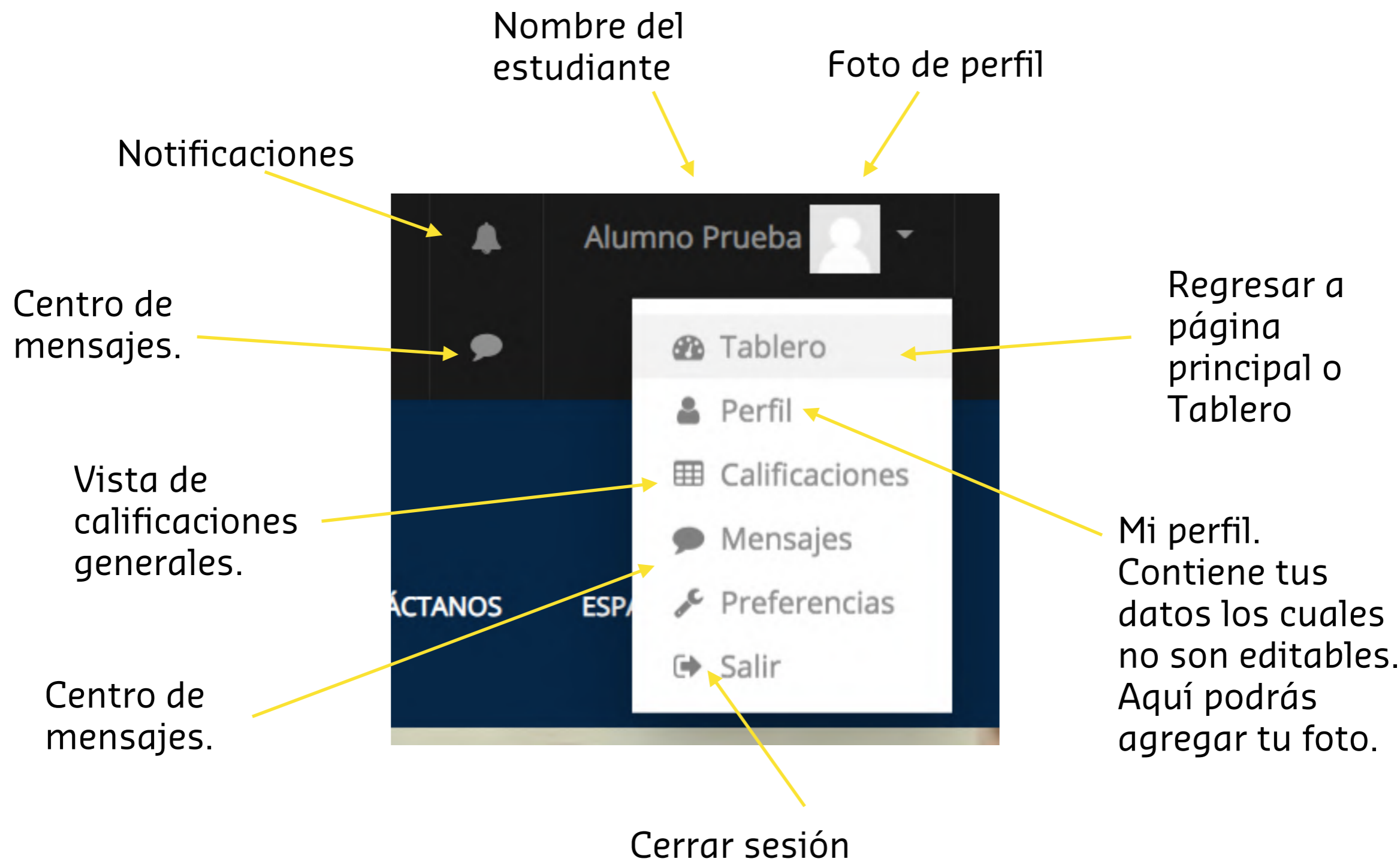
Cursos en los que estás inscrito.



Cursos en los que estás inscrito.



# ATAJOS



**INGRESAR A MI CURSO**

## INGRESAR A MI MATERIA, CURSO O DIPLOMADO

Puedes entrar a tus materias desde “Mis Cursos” o bien, buscarlo en “Vista general del Curso”. Haz click en el curso al que quieres ingresar y listo.



CAMPUSVIRTUAL

¿QUIÉNES SOMOS? ▾

OFERTA ACADÉMICA ▾

CARRITO SERVICIOS

CONTÁCTANOS

ESPAÑOL - MÉXICO (ES\_MX) ▾

☰ Navegación

▾ Tablero

🏠 Página inicial del sitio

> Páginas del sitio

▾ Mis cursos

> Cursos/Diplomados

> Licenciatura

> Cursos

🖥 Mis cursos

🎓 Red Conocer - Alineación EC0217 G1


🎓 Relaciones Interpersonales (932) A0520 (Op. ...)

☰ Vista general del curso

▾ Todos (excepto quitados de la vista) ▾

📄 Nombre del curso ▾

📄 Tarjeta ▾



Licenciatura 0320 ...

Desarrollo Sustentable A0302 (782) (3°)

0% completado



Red Conocer G1 ...

Red Conocer - Alineación EC0217 G1

0% completado



Periodo Mayo 20... ...

Relaciones Interpersonales (932) A0520 (Op. ...)

0% completado

📅 Calendari

<September>  
2020

LUN MAR MIÉ JUE VIE SÁB DOM

	1	2	3	4	5	6
7	8	9	10	11	12	13
14	15	16	17	18	19	20
21	22	23	24	25	26	27
28	29	30				

📅 Eventos próximos

No hay eventos próximos  
Ir al calendario ...

☰ Cursos accedidos recientemente

## VISTA DEL CURSO

Una vez dentro del curso, tendrás acceso a los bloques o las unidades que contienen todos los recursos del programa (Pdf, presentaciones animadas, prezi, videos, etc.)

The screenshot shows the top navigation bar of the virtual campus. It includes the UAdeC logo, 'CAMPUS VIRTUAL', and several menu items: '¿QUIÉNES SOMOS?', 'OFERTA ACADÉMICA', 'CARRITO SERVICIOS', 'CONTÁCTANOS', and 'ESPAÑOL - MÉXICO (ES\_MX)'. Below the navigation bar is a large banner image of students. The main title of the course is 'RELACIONES INTERPERSONALES (932) A0520 (OP. 1°-4°)'. Below the title, it says 'Bienvenido al Campus Virtual de la UAdeC'. At the bottom of the banner, there is a breadcrumb trail: 'Tablero / Mis cursos / Licenciatura / Mayo 2020 / Periodo Mayo 2020 Recursos Humanos 332 / Relaciones Interpersonales (932) A0520 (Op. 1°-4°)'.

### Navegación

- ▼ Tablero
  - 🏠 Página inicial del sitio
  - > Páginas del sitio
  - ▼ Mis cursos
    - > Cursos/Diplomados
    - > Licenciatura
    - > CURSOS

### Actividades

- 📄 Exámenes
- 🗣️ Foros
- 📖 Glosarios
- 📁 Recursos
- 📌 Tareas

Su progreso

### Progreso de Finalización

#### AHORITA

pasar rapidísimo o tomar calma para  
información.

#### Actividad reciente

Actividad desde Friday, 11 de  
September de 2020, 14:53  
Reporte completo de la  
actividad reciente...  
Sin actividad reciente

El Facilitador de la Materia es: Ivonne Reyes

- 📄 Lineamientos para Citas y Referencias
- 📖 Glosario
- 🗣️ AVISOS

▶ Abrir todo ▼ Cerrar todo

Instrucciones: Haciendo click sobre el nombre de la sección se mostrará / ocultará la sección.

#### Relaciones Interpersonales

Tópicos: Te  
1

📄 Introducción Materia

#### Introducción Unidad 1

Tópicos: Te  
2

📄 Introducción Unidad

## REVISIÓN DE RECURSOS DE APRENDIZAJE

▶ **Abrir todo**   ▼ **Cerrar todo**

Instrucciones: Haciendo click sobre el nombre de la sección se mostrará / ocultará la sección.

▼ <b>Relaciones Interpersonales</b>	Tópico/Te 1
📄 Introducción Materia	
▼ <b>Introducción Unidad 1</b>	Tópico/Te 2
📄 Introducción Unidad	
▼ <b>Lección 1: El Proceso de la comunicación</b>	Tópico/Te 3
📄 ¿Sabías Qué?	
📄 Video: Comunicación y Relaciones Interpersonales	
📄 ¿Qué es la comunicación y cómo se Presenta en las Relaciones Interpersonales?	
📄 Control de Lectura: Comunicación y Relaciones Interpersonales	

Para estudiar cada recurso, debes ingresar haciendo click en el elemento.

En él encontrarás algún objeto de aprendizaje con el contenido de tu curso.

Vamos a revisar la “Introducción a la Materia”.



## REVISIÓN DE RECURSOS DE APRENDIZAJE

Al hacer click podrás observar un PDF con toda la información sobre la "Introducción a la Materia".

Puedes descargar el documento, imprimirlo o simplemente revisarlo en plataforma.

The screenshot shows a PDF viewer interface. On the left, there is a navigation menu with the following items:

- Navegación
- Tablero
- Página inicial del sitio
- Páginas del sitio
- Mis cursos
  - Cursos/Diplomados
  - Licenciatura
  - Cursos

The main content area displays the title "Introducción Materia" and the document content, which includes the text "Universidad Autónoma de Coahuila" and "RELACIONES INTERPERSONALES". Below the text is a photograph of five smiling students. At the bottom of the viewer, there is a toolbar with icons for back, forward, search, and other navigation functions. A yellow box highlights the toolbar, and a yellow arrow points to the download icon.

## PDF

Te mostramos rápidamente las herramientas del PDF para su revisión.

Al hacer click en el recuadro se mostrarán las páginas que conforman el pdf.

Buscar palabras

Páginas

Imprimir el documento

Descargar PDF



# **NAVEGACIÓN EN EL CURSO**

## NAVEGACIÓN EN EL CURSO.

Una vez que hayas revisado la información, puedes **REGRESAR** a la página principal del curso para seguir con los siguientes recursos. Haz click en el nombre del curso en la **barra de navegación**.

# RELACIONES INTERPERSONALES (932) A0520 (OP. 1°-4°)

Bienvenido al Campus Virtual de la UAdeC

## BARRA DE NAVEGACIÓN

Tablero / Mis cursos / Licenciatura / Mayo 2020 / Periodo Mayo 2020 Recursos Humanos 932 / Relaciones Interpersonales (932) A0520 (Op. 1°-4°)  
/ Relaciones Interpersonales / Introducción Materia

### ☰ Navegación


#### ▾ Tablero

🏠 Página inicial del sitio

> Páginas del sitio

▾ Mis cursos

## Introducción Materia



## NAVEGACIÓN EN EL CURSO.

Otra forma de seguir adelante, es haciendo click en el siguiente menú de avance y retroceso que aparecen al final. También puedes revisar la lista completa de títulos del curso y hacer click en cualquiera para avanzar.

The screenshot shows the virtual campus interface. At the top, there is a dark blue navigation bar with the following elements from left to right: the 'VIRTUAL' logo, the 'CAMPUSVIRTUAL' label, and several menu items: '¿QUIÉNES SOMOS?', 'OFERTA ACADÉMICA', 'CARRITO SERVICIOS', 'CONTÁCTANOS', and 'ESPAÑOL - MÉXICO (ES\_MX)'. Below the navigation bar, the main content area features a large blue banner with the text 'Introducción a la Materia' in yellow. Underneath the banner, there is a section titled 'BIBLIOGRAFÍA RECOMENDADA' with the following text: 'La comunicación en las Relaciones Interpersonales', 'MARY O. WIEMANN', 'EDITORIAL UOC', and '2011'. At the bottom of the page, there is a yellow navigation bar containing the text 'Avisos', a search box labeled 'Ir a...', and 'Introducción Unidad'. A yellow arrow points from the top of the page down to the search box. The word 'LISTA' is written in red above the search box.

◀ **BARRA DE AVANCE** ▶



**ENVIAR UNA TAREA O ACTIVIDAD**

## ENVIAR UNA TAREA O ACTIVIDAD



Actividad



Retorno

### Lección 12: Comunicación Funcional y Disfuncional

Tópico/Te  
16

- La Comunicación Funcional y Disfuncional
- Las Formas de Comunicación Incorrectas
- Control de Lectura Comunicación Disfuncional
- Actividad: Comparativo Comunicación
- Retorno: Compartivo Comunicación

El envío de tareas o actividades se realiza a través de la plataforma.

Documento con instrucciones.

Retorno de la tarea.

### Lección 2: Las Barreras en la Comunicación

Tópico/Ti  
4

- El Proceso de la Comunicación y sus Elementos
- Las Barreras o Ruidos de la Comunicación
- Control de Lectura: Barreras de la Comunicación
- Video: Barreras de la Comunicación
- Foro: Barreras de la Comunicación
- Actividad: Cómic Proceso de la Comunicación

Las instrucciones las podrás revisar en un documento de Word o Excel descargable que podrás enviar en el siguiente elemento: "Retorno".

En algunas ocasiones la actividad se puede realizar directamente en plataforma.

## ENVIAR UNA TAREA O ACTIVIDAD

Una vez que haces click en la Tarea o Actividad, podrás encontrar las instrucciones de la siguiente manera:

Instrucciones



### Actividad: Cómic Proceso de la Comunicación

Para enviar esta tarea haz click en añadir envío.

Puedes realizarla directamente en el espacio texto en línea o puedes enviarla como archivo adjunto en la sección de envíos de archivo, según la instrucción. Nómbralo Apellido Paterno\_Primer Nombre.

Instrucciones:

Para poner en práctica tu aprendizaje, elabora un cómic en donde expliques:

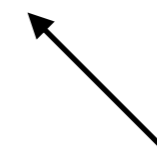
- El proceso de comunicación y sus elementos.
- Las barreras de la comunicación.
- La comunicación en las relaciones interpersonales.

El cómic lo puedes dibujar a mano, luego escanearlo y enviarlo como un documento a través de la Plataforma Virtual.

De igual forma puedes hacerlo en PowerPoint o algún otro programa que conozcas, siempre y cuando tu facilitador pueda revisarlo.

#### LISTA DE COTEJO DE EVALUACIÓN

ELEMENTO
Diseño creativo y atractivo para prestar atención al cómic.
Transmisión del contenido de forma clara y precisa.
Total: 5 Puntos



Todas las actividades cuentan con una lista de cotejo o una rúbrica de evaluación.

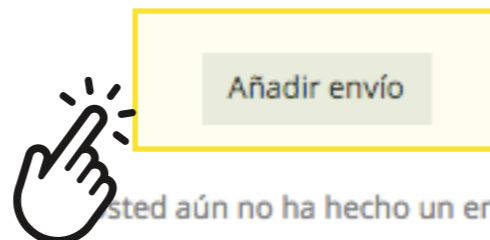


## ENVIAR UNA TAREA O ACTIVIDAD

Para enviar tu tarea haz click en añadir envío. Recuerda revisar las fechas de cierre de las actividades para que entregues en tiempo y forma.

### Estatus de la entrega

Estatus de la entrega	Sin intento
Estatus de calificación	No calificado
Fecha de entrega	Monday, 14 de September de 2020, 23:55
Tiempo restante	1 día 4 horas
Última modificación	-
Comentarios al envío	► Comentarios (0)



usted aún no ha hecho un envío.

## ENVIAR UNA TAREA O ACTIVIDAD

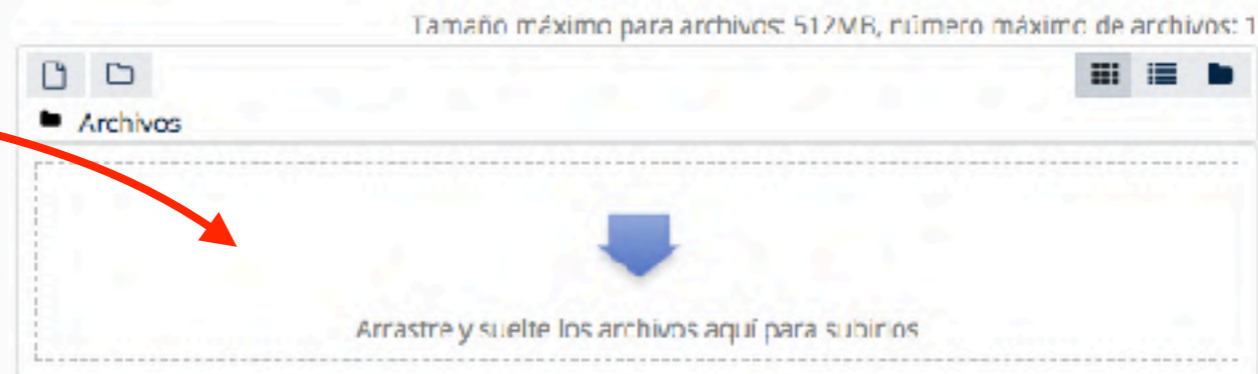
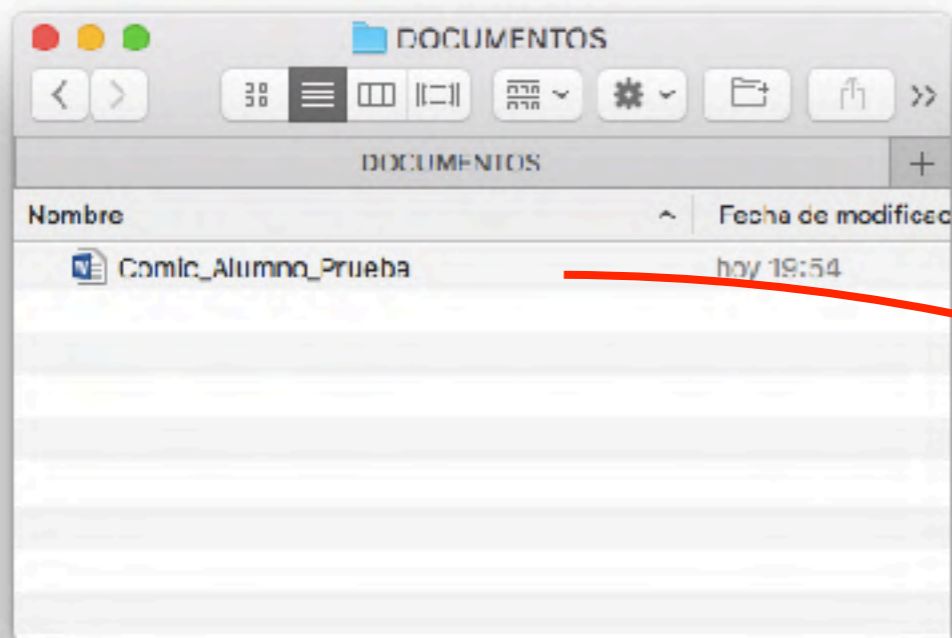
Abre tu carpeta de tareas desde tu computadora y arrastra el documento hacia la caja que aparece en la parte inferior donde dice "Arrastre y suelte los archivos aquí para subirlos".



Mis documentos

### LISTA DE COTEJO DE EVALUACIÓN

ELEMENTO
Diseño creativo y atractivo para prestar atención al cómic.
Transmisión del contenido de forma clara y precisa.
Total: 5 Puntos



Guardar cambios Cancelar

## ENVIAR UNA TAREA O ACTIVIDAD

Cuando tu documento se haya adjuntado, lo podrás visualizar de la siguiente manera:



Envíos de archivo



Haz click en "guardar cambios" para enviar tu documento.

## ENVIAR UNA TAREA O ACTIVIDAD

### Estatus de la entrega

Estatus de la entrega	Enviado para calificar
Estatus de calificación	No calificado
Fecha de entrega	Monday, 14 de September de 2020, 23:55
Tiempo restante	1 día 3 horas
Última modificación	Sunday, 13 de September de 2020, 19:55
Envíos de archivo	 Comic_Alumno_Prueba.docx 13 de September de 2020, 19:55
Comentarios al envío	<p>► Comentarics (1)</p> <p> Alumno Prueba - Sun, 13 de Sep de 2020, 19:56 Envío tarea para retroalimentación.</p> <input type="text" value="Agregar un comentario..."/> <p>Guardar comentario   Cancelar</p>

Seguido a eso, verás el estatus de la entrega y podrás agregar un comentario.

Si deseas editarlo o quitar el envío, utiliza las opciones que aparecen al final.


Editar envío

Quitar envío

## ENVIAR UNA TAREA O ACTIVIDAD

Una vez calificado, podrás revisar tu calificación y la retroalimentación del facilitador.

### Retroalimentación


Calificación	4.00 / 4.00
Calificado en	Sunday, 13 de September de 2020, 20:25
Calificado por	 Ivonne Reyes Fernandez
Comentarios de retroalimentación	<p>¡Excelente trabajo, Alumno Prueba! cumple con todo lo requerido por la lista de cotejo.</p> <p>Recuerda indicar tus fuentes de consulta.</p>





# **CONTESTAR EXÁMENES O EJERCICIOS EN PLATAFORMA**


## CONTESTAR UN EJERCICIO O EXAMEN EN PLATAFORMA


### ▼ Lección 2: Las Barreras en la Comunicación <sup>T</sup>



 El Proceso de la Comunicación y sus Elementos

 Las Barreras o Ruidos de la Comunicación

 Control de Lectura: Barreras de la Comunicación

 Video: Barreras de la Comunicación

 Foro: Barreras de la Comunicación

 Actividad: Cómic Proceso de la Comunicación 

Ahora veamos como contestar un ejercicio de opción múltiple o falso y verdadero en plataforma.

Moodle cuenta con diferentes tipos de ejercicios, sin embargo, este es el más utilizado dentro de nuestros programas.

Haz click para acceder al ejercicio.

## CONTESTAR UN EJERCICIO O EXAMEN EN PLATAFORMA

Revisa las especificaciones del ejercicio:

- cuántos intentos tienes
- cuánto tiempo tienes para contestarlo
- El cierre del ejercicio o límite de entrega

Para iniciar el examen o ejercicio, haz click en “Comenzar el examen ya”.

### Control de Lectura: Barreras de la Comunicación

Este examen se cerrará en Monday, 14 de September de 2020, 23:59

Método de calificación: Calificación más alta

Comenzar el examen ya

◀ Las Barreras o Ruidos de la Comunicación

Ir a...



Video: Barreras de la Comunicación ▶



## CONTESTAR UN EJERCICIO O EXAMEN EN PLATAFORMA

Una vez que iniciaste el examen verás una lista de preguntas que tendrás que contestar correctamente.

### Pregunta 1

Sin responder  
aún

Puntaje de 1.00

🚩 Señalar con  
bandera la  
pregunta

¿Qué barrera de la comunicación se presenta en la siguiente oración?: "¿Y de qué platicaron?... ¡Del clima!

Seleccione una:

- a. Temor al riesgo
- b. Mecanismo de defensa
- c. Barrera psicológica

## CONTESTAR UN EJERCICIO O EXAMEN EN PLATAFORMA

Para contestar haz click en la el círculo que corresponde a la respuesta correcta y listo, prosigue con las siguientes preguntas.

### Pregunta 1

Sin responder  
aún

Puntaje de 1.00

🚩 Señalar con  
bandera la  
pregunta

¿Qué barrera de la comunicación se presenta en la siguiente oración?: "¿Y de qué platicaron?... ¡Del clima!

Seleccione una:

- a. Temor al riesgo
- b. Mecanismo de defensa
- c. Barrera psicológica

Borrar mi elección



## CONTESTAR UN EJERCICIO O EXAMEN EN PLATAFORMA

Una vez que terminaste de responder a todas las preguntas, haz click en “Terminar intento”.

Seleccione una:

- a. Código no efectivo
- b. Filtración
- c. Barrera psicológica

Borrar mi elección

Barreras o Ruidos de la  
Comunicación

Ir a...



Terminar intento ...

Ver Barreras de la  
Comunicación ▶



Al hacer click en terminar envío podrás regresar al intento para corregir o revisar tus respuestas. Si crees que todo está correcto, puedes dar click en “Enviar todo y terminar” para enviar tus respuestas. A continuación, la plataforma solicitará tu confirmación para enviar tus respuestas, una vez enviadas habrás agotado el intento. Si tienes más intentos disponibles, podrás comenzar otro intento en cualquier momento.

## Control de Lectura: Barreras de la Comunicación

### Resumen del intento

Pregunta	Estatus
1	Respuesta guardada
2	Respuesta guardada
3	Respuesta guardada
4	Respuesta guardada
5	Respuesta guardada
6	Respuesta guardada
7	Respuesta guardada
8	Respuesta guardada
9	Respuesta guardada
10	Respuesta guardada

Regresar al intento

Este intento debe ser enviado para Monday, 14 de September de 2020, 23:59.

Enviar todo y terminar




Hay ejercicios o exámenes que **SÍ** tienen retroalimentación y podrás revisar en qué te equivocaste.

Comenzado en	Sunday, 13 de September de 2020, 20:32
Estado	Terminados
Finalizado en	Sunday, 13 de September de 2020, 20:38
Tiempo empleado	5 minutos 50 segundos

**Pregunta 1**

Correcta

Puntúa 1.00  
sobre 1.00 Señalar con  
bandera la  
pregunta

¿Qué barrera de la comunicación se presenta en la siguiente oración?: "¿Y de qué platicaron?... ¡Del clima!

Seleccione una:

- a. Temor al riesgo ✓
- b. Mecanismo de defensa
- c. Barrera psicológica

La respuesta correcta es: Temor al riesgo

## CONTESTAR UN EJERCICIO O EXAMEN EN PLATAFORMA

Al terminar tu intento, podrás verificar tu calificación. En este ejemplo, la calificación es cero, puesto que el ejercicio es sólo de práctica.

### Control de Lectura: Barreras de la Comunicación

Este examen se cerrará en Monday, 14 de September de 2020, 23:59

Método de calificación: Calificación más alta

#### Resumen de sus intentos previos

Intento	Estado	Revisión
1	Terminados Enviado Sunday, 13 de September de 2020, 20:38	Revisión

**Calificación más alta: 0.00 / 0.00.**

Reintentar el examen

## CONTESTAR UN EJERCICIO O EXAMEN EN PLATAFORMA

En este otro ejemplo, el examen sí tiene valor y aparece de la siguiente manera:

### Evaluación Unidad 1

Intentos permitidos: 1

Este examen se cerrará en Thursday, 24 de September de 2020, 23:59

#### Resumen de sus intentos previos

Estado	Puntos / 41.00	Calificación / 4.00	Revisión
Terminados Enviado Thursday, 17 de September de 2020, 10:27	22.00	2.15	Revisión

**Su calificación final en este examen es 2.15/4.00.**

No se permiten más intentos

Volver al curso

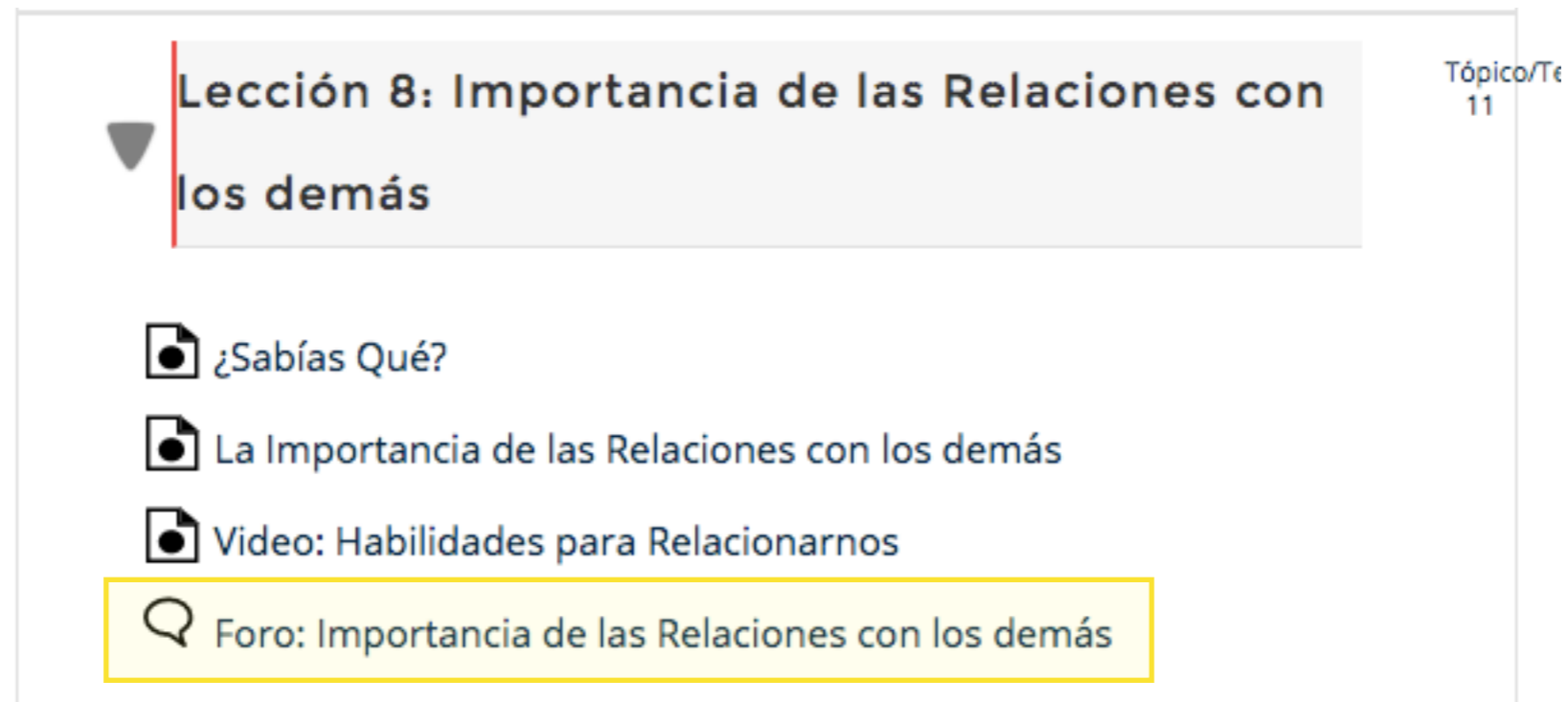


**FOROS**



## PARTICIPAR EN UN FORO

Los foros permiten al estudiante tener comunicación con otros estudiantes y con el facilitador. Se utiliza para discutir sobre algún tema.



The screenshot shows a course navigation interface. At the top, there is a grey header bar with the text "Lección 8: Importancia de las Relaciones con los demás" on the left and "Tópico/Te 11" on the right. Below the header, there is a list of items, each preceded by a document icon. The items are: "¿Sabías Qué?", "La Importancia de las Relaciones con los demás", "Video: Habilidades para Relacionarnos", and "Foro: Importancia de las Relaciones con los demás". The last item, "Foro: Importancia de las Relaciones con los demás", is highlighted with a yellow border.

Lección 8: Importancia de las Relaciones con los demás

Tópico/Te 11

- ¿Sabías Qué?
- La Importancia de las Relaciones con los demás
- Video: Habilidades para Relacionarnos
- Foro: Importancia de las Relaciones con los demás

## PARTICIPAR EN UN FORO

Para iniciar un tema, haz click en “Añadir un nuevo tópico/tema de discusión aquí”.

### Foro: Importancia de las Relaciones con los demás




De acuerdo a lo aprendido acerca de la importancia de las relaciones con los demás, reflexiona al respecto y contesta las siguientes preguntas:

1.¿Consideras realmente que las relaciones que mantenemos con otras personas nos afectan y nos transforman? ¿Por qué? Menciona una situación en la que te hayas visto envuelto donde las relaciones establecidas te afectaron y transformaron.

2.Menciona algún acontecimiento que hayas pasado en tu vida donde aplicaras alguna de las reglas de interacción positiva y describe detalladamente cómo fue que la aplicaste y los resultados obtuviste al respecto.

No olvides retroalimentar con respeto las experiencias de tus compañeros.

Añadir un nuevo tópico/tema de discusión aquí

Discusión	Comenzado por	Último mensaje ↓	Réplicas	Suscribir
☆ Importancia de las Relaciones con los demás	 VIOLETA IVON... 26 May 2020	 Doyel Guadalu... 28 May 2020	1	<input type="checkbox"/> 

## PARTICIPAR EN UN FORO

Se abrirá una caja de texto para que indiques el título de tu asunto a tratar y otra para que redactes el comentario. Haz click en Enviar al Foro para que todos los participantes del curso puedan responder a tu comentario.

Añadir un nuevo tópico/tema de discusión aquí

Asunto



Importancia de las relaciones con los demás

Mensaje



Rich text editor toolbar with icons for undo, font size, bold, italic, bulleted list, numbered list, link, unlink, image, document, microphone, video, and share.

Redacta aquí tu comentario para el foro.

Enviar al foro










Cancelar

Avanzada

## PARTICIPAR EN UN FORO

Verás que tu comentario ha sido publicado:










Añadir un nuevo tópico/tema de discusión aquí

Discusión	Comenzado por	Último mensaje ↓	Rélicas	Suscribir
☆ Importancia de las relaciones con los demás	 Alumno Prueba 17 Sep 2020	 Alumno Prueba 17 Sep 2020	0	<input checked="" type="checkbox"/> 
☆ Importancia de las Relaciones con los demás	 VIOLETA IVON... 26 May 2020	 Alumno Prueba 17 Sep 2020	2	<input checked="" type="checkbox"/> 
☆ Importancia de las Relaciones con los demás	 Doyel Guadalu... 28 May 2020	 Doyel Guadalu... 28 May 2020	0	<input type="checkbox"/> 

## PARTICIPAR EN UN FORO

Para responder o dar réplica a una discusión o participación de otro estudiante, haz click sobre el tópico o tema.

Añadir un nuevo tópico/tema de discusión aquí

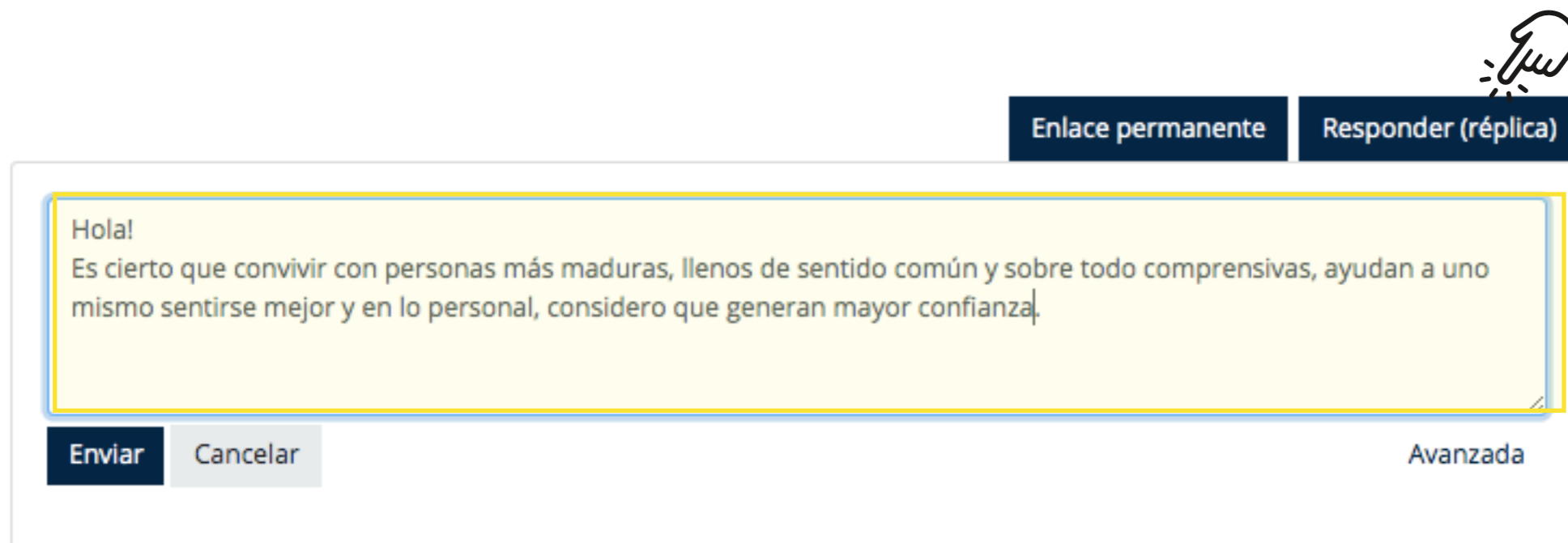
Discusión	Comenzado por	Último mensaje ↓	Rélicas	Suscribir
  <a href="#">Importancia de las Relaciones con los demás</a>	 VIOLETA IVON... 26 May 2020	 Alumno Prueba 17 Sep 2020	2	<input checked="" type="checkbox"/> 
 <a href="#">Importancia de las Relaciones con los demás</a>	 Dovel Guadalu... 28 May 2020	 Dovel Guadalu... 28 May 2020	0	<input type="checkbox"/> 

## PARTICIPAR EN UN FORO

A continuación haz click en “Responder” para abrir una caja de texto donde podrás redactar tu comentario. Al terminar haz click en enviar.

demás como me trataba mi hermano mayor: En ese sentido, con el resto de mis hermanos era comprensible y desarrollaba relaciones empáticas. Mis hermanos menores a mí me referían la forma distinta en que yo los trataba en comparación con mi hermano mayor: a la fecha en reuniones familiares o en corrillos con mis hermanos o algunos de ellos hacer alusión a que trataban, aún tratan, de ser más cordiales y efectivos en sus relaciones con toda la gente.

Saludos



Enlace permanente   Responder (réplica)

Hola!  
Es cierto que convivir con personas más maduras, llenos de sentido común y sobre todo comprensivas, ayudan a uno mismo sentirse mejor y en lo personal, considero que generan mayor confianza.








Enviar   Cancelar


Avanzada

## PARTICIPAR EN UN FORO

Ahora verás que en el tema de la estudiante "Violeta", hay dos réplicas y el último mensaje es el del "Alumno Prueba". Además quedarás suscrito a la discusión para seguir de cerca la conversación.

Añadir un nuevo tópico/tema de discusión aquí

Discusión	Comenzado por	Último mensaje ↓	Répl... 	Suscribir
☆ Importancia de las relaciones con los demás	 Alumno Prueba 17 Sep 2020	 Alumno Prueba 17 Sep 2020	0	<input checked="" type="checkbox"/>
☆ Importancia de las Relaciones con los demás	 VIOLETA IVON... 26 May 2020	 Alumno Prueba 17 Sep 2020	2	<input checked="" type="checkbox"/>
☆ Importancia de las Relaciones con los demás	 Doyel Guadalu... 28 May 2020	 Doyel Guadalu... 28 May 2020	0	<input type="checkbox"/>

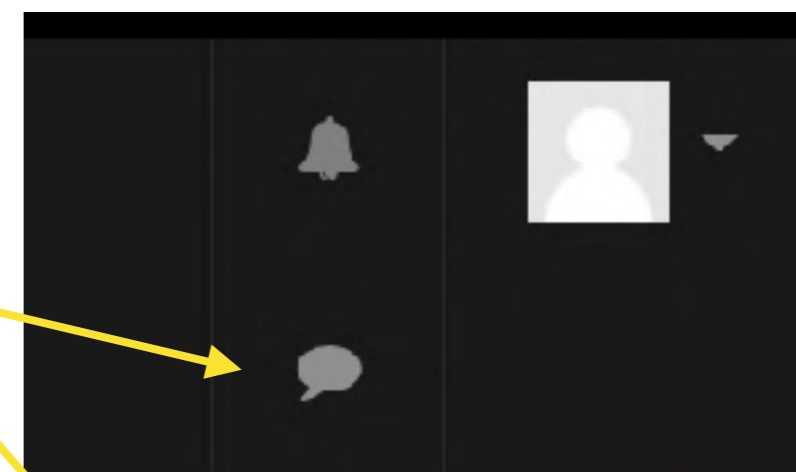


# **MENSAJERÍA**



## ENVIAR UN MENSAJE A TU FACILITADOR

Para enviar un mensaje a tu facilitador puedes hacer click en el icono de mensajería que aparece en la parte superior de la pantalla. Cuando has recibido mensajes, verás la notificación en el icono de mensajes.



A screenshot of the virtual campus website. The browser address bar shows 'campusvirtual.uadec.mx/course/view.php?id=254'. The top navigation bar includes a Facebook icon, a phone number '(01 844) 410 99 54', a notification bell icon with a red '1' badge, and a user profile 'Alumno Prueba'. Below this is a dark blue navigation menu with 'CAMPUSVIRTUAL' highlighted in orange, and other links like '¿QUIÉNES SOMOS?', 'OFERTA ACADÉMICA', 'CARRITO SERVICIOS', 'CONTÁCTANOS', and 'ESPAÑOL - MÉXICO (ES\_MX)'. The main content area features a large image of three students and the course title 'RELACIONES INTERPERSONALES (932) A0520 (OP. 1°-4°)'. Below the title, it says 'Bienvenido al Campus Virtual de la UAdeC'. At the bottom, a breadcrumb trail reads: 'Tablero / Mis cursos / Licenciatura / Mayo 2020 / Periodo Mayo 2020 Recursos Humanos 932 / Relaciones Interpersonales (932) A0520 (Op. 1°-4°)'. A yellow arrow from the previous image points to the notification bell icon in the top navigation bar.

## ENVIAR UN MENSAJE A TU FACILITADOR

Si no has recibido algún mensaje de tu facilitador, encuentra su nombre en el buscador y haz click sobre él para comenzar a redactar un mensaje.



The screenshot displays the UAdeC virtual campus interface. At the top, the browser address bar shows the URL `campusvirtual.uadec.mx/course/view.php?id=254`. The navigation bar includes a Facebook icon, a phone number `(01 844) 410 99 54`, a user profile for "Alumno Prueba", and a search bar. The search bar contains the text "Ivonne Reyes". Below the search bar, a dropdown menu shows "No-contacts" and a search result for "Ivonne Reyes Fernandez". The main content area features a banner for the course "RELACIONES INTERPERSONALES (932) A05: (OP. 1°-4°)" with the text "Bienvenido al Campus Virtual de la UAdeC".

**3** Para salir del centro de mensajes, haz click en el icono de mensaje.

Si tu facilitador está en línea, podrá responderte inmediatamente y funcionará como un chat en vivo.

**1** Redacta el mensaje aquí.

**2** Envía haciendo click en este ícono.



# **CALIFICACIONES**

## REVISAR MIS CALIFICACIONES

Para revisar tus calificaciones haz click en "Calificaciones". Ahí aparecerán los puntos que vas obteniendo de las actividades y exámenes que has presentado.

Al final, podrás revisar tu calificación ordinaria.

The screenshot displays a user interface for a virtual learning environment. On the left, a navigation menu is visible under the heading "Navegación". The menu items include "Tablero", "Página inicial del sitio", "Páginas del sitio", "Mis cursos", "Cursos/Diplomados", "Licenciatura", "Mayo 2020", "Periodo Mayo 2020 Recursos Humanos 932", and "Relaciones Interpersonales (932) A0520 (Op. 1°-4°)". The "Calificaciones" option is highlighted with a yellow box and a hand cursor icon pointing to it. Below the navigation menu, the main content area shows the course name "Relaciones Interpersonales" and a list of topics. The topics are: "Relaciones Interpersonales" (Tópico/Te 1), "Introducción Unidad 1" (Tópico/Te 2), "Lección 1: El Proceso de la comunicación" (Tópico/Te 3), "Lección 2: Las Barreras en la Comunicación" (Tópico/Te 4), and "Lección 3: Importancia de la Comunicación" (Tópico/Te 5). The "Lección 3" item is currently expanded, showing its content. At the top right of the main content area, there is a link for "Su progreso ?".

**Navegación** Su progreso ?

- ▼ Tablero
  - 🏠 Página inicial del sitio
  - > Páginas del sitio
  - ▼ Mis cursos
    - > Cursos/Diplomados
    - ▼ Licenciatura
      - ▼ Mayo 2020
        - ▼ Periodo Mayo 2020 Recursos Humanos 932
          - ▼ Relaciones Interpersonales (932) A0520 (Op. 1°-4°)
            - > Participantes
            - 🛡️ Insignias
            - ☑️ Competencias
            - 📅 **Calificaciones**
              - > General
              - > Relaciones Interpersonales

El Facilitador de la Materia es: Ivonne Reyes

- 📄 Lineamientos para Citas y Referencias
- 📖 Glosario
- 💬 Avisos

▶ **Abrir todo** ▼ **Cerrar todo**

Instrucciones: Haciendo click sobre el nombre de la sección se mostrará / ocultará la sección.

▶ Relaciones Interpersonales	Tópico/Te 1
▶ Introducción Unidad 1	Tópico/Te 2
▶ Lección 1: El Proceso de la comunicación	Tópico/Te 3
▶ Lección 2: Las Barreras en la Comunicación	Tópico/Te 4
▼ Lección 3: Importancia de la Comunicación	Tópico/Te 5

## REVISAR MIS CALIFICACIONES

Enseguida podrás observar las diferentes columnas identificando cada ejercicio, la calificación que obtuviste, el rango o calificación máxima que puedes obtener y la retroalimentación de tu facilitador.

### Reporte de usuario - Alumno Prueba

Reporte vista general

Reporte de usuario

Ítem de calificación	Ponderación calculada	Calificación	Rango	Porcentaje	Retroalimentación	Contribución al total del curso
<p>Relaciones Interpersonales (932) A0520 (Op. 1º-4º)</p> <p>Unidad I</p>						
Ejercicio: Significado- Significante	-	2.00	0-2	100.00 %		-
Actividad: Cómic Proceso de la Comunicación	-	4.00	0-4	100.00 %	¡Excelente trabajo, Alumno Prueba! cumple con todo lo requerido por la lista de cotejo.  Recuerda indicar tus fuentes de consulta.	-

