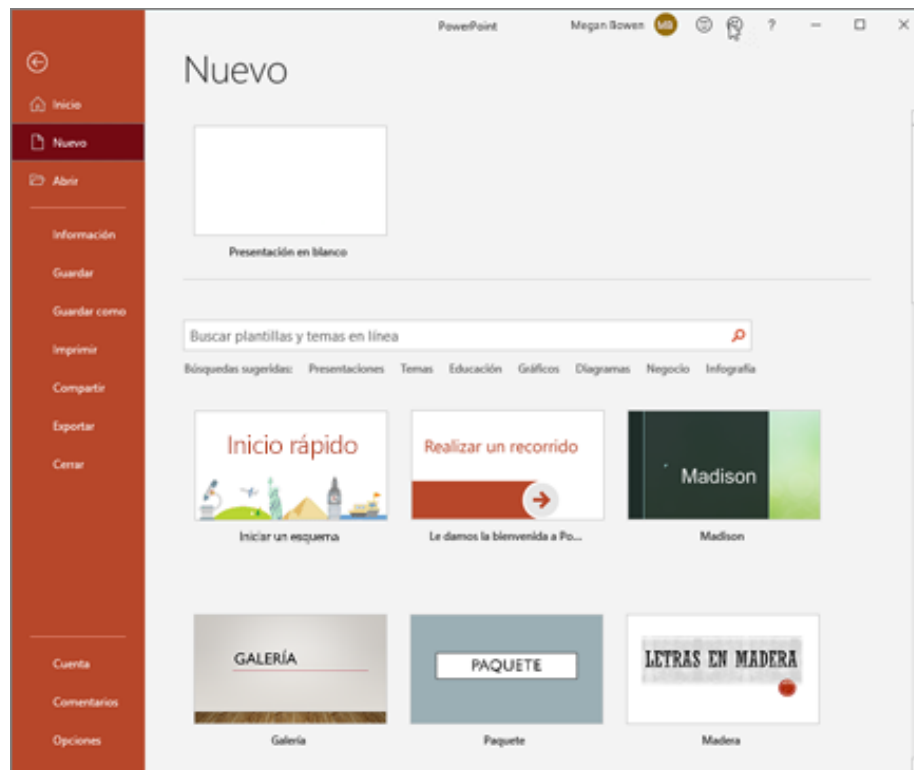


# CREACIÓN Y MANEJO DE DIAPOSITIVAS

Para crear una presentación, primero debemos abrir PowerPoint. En el panel izquierdo, selecciona **Nuevo**.

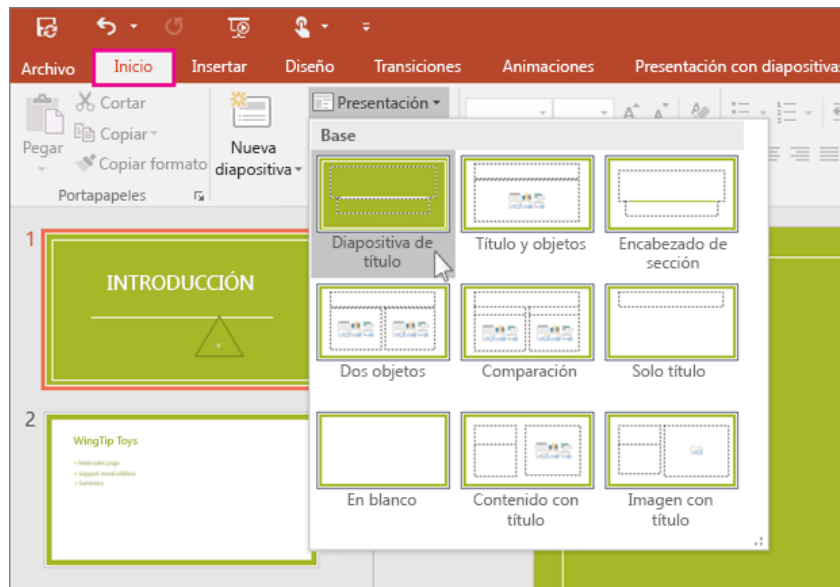
- Para crear una presentación desde cero selecciona **Presentación en blanco**.
- Para usar un diseño preparado, selecciona una de las plantillas.
- Para ver sugerencias para usar PowerPoint, selecciona **Paseo introductorio** y, después, **Crear**.



Para agregar diapositivas:

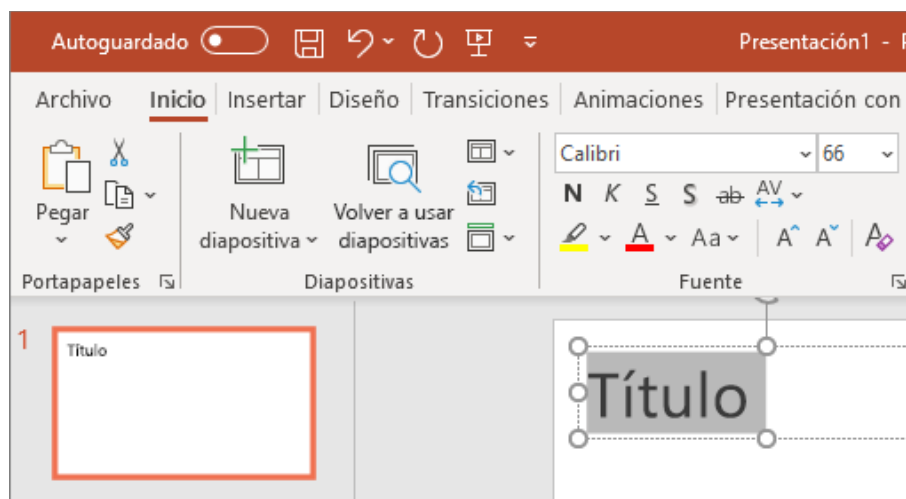
- En las miniaturas del panel izquierdo, selecciona la diapositiva que quieres que siga, la nueva diapositiva.
- En la pestaña **Inicio**, en la sección **Diapositivas**, selecciona **Nueva diapositiva**.
- En la sección **Diapositivas**, selecciona **Diseño** y, después, selecciona el diseño que quieras en el menú.

# CREACIÓN Y MANEJO DE DIAPOSITIVAS



Para agregar texto y darle formato:

- Coloca el cursor dentro de un cuadro de texto y, a continuación, escribe algo.
- Selecciona el texto y, después, selecciona una o más opciones de la sección **Fuente** de la pestaña **Inicio**, como **Fuente**, **Aumentar tamaño de fuente**, **Disminuir tamaño de fuente**, **Negrita**, **Cursiva**, **Subrayado**, etcétera.
- Para crear listas numeradas o con viñetas, selecciona el texto y, después, **Numeración** o **Viñetas**.



# CREACIÓN Y MANEJO DE DIAPOSITIVAS

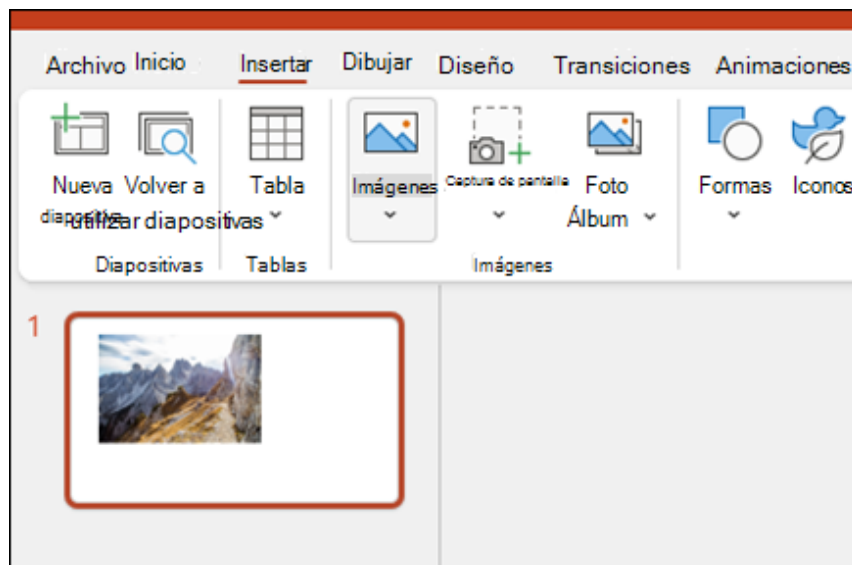
Para agregar una imagen, forma y mucho más, dirígete a la pestaña **Insertar**.

1. Para agregar una imagen:

- En la sección **Imágenes**, selecciona **Imágenes**.
- En el menú **Insertar imagen desde**, selecciona el origen que desees.
- Busca y selecciona la imagen que quieras y haz clic en **Insertar**.

2. Para agregar ilustraciones:

- En la sección **Ilustraciones**, selecciona **Formas**, **Iconos**, **Modelos 3D**, **SmartArt** o **Gráfico**.
- En el cuadro de diálogo que se abre al hacer clic en uno de los tipos de ilustración, selecciona el elemento que desees y sigue las indicaciones para insertarlo.



**Referencia:**

Redacción Microsoft. (s.f.) Crear una presentación en PowerPoint - Soporte técnico de Microsoft. Recuperado de:  
<https://support.microsoft.com/es-es/office/crear-una-presentación-en-powerpoint-422250f8-5721-4cea-92cc-202fa7b89617>